

建设银行网上银行及手机银行出入金操作说明

一、建设银行网上银行操作出、入金

(1) 建设银行网上银行出金流程

登录建设银行网银页面，输入证件号码或用户名、登录密码，点击“登录”按钮，界面如下：



点击页面上方的“我的账户” - “更多服务” - “更多+”，点击“E 商贸通”项下“我的席位”，跳转后界面如下：





点击页面上方的“出金申请”，确认“席位可用余额”，输入出金金额，点击“下一步”，界面如下：

我的席位

我的席位 入金 **出金申请** 出金结果 席位转账 付款确认 流水查询

① 填写出金信息 > ② 确认出金信息 > ③ 出金申请成功

选择出金席位

* 席位号

转入银行账号

转入银行账户名称

商户结算账户

商户名称 中京商品交易市场有限公司

席位可用余额 **6.60**

填写出金金额

* 出金金额

用途

下一步

核对信息无误后，点击“确认”按钮，界面如下：

投资理财 > E商网通 > 我的席位

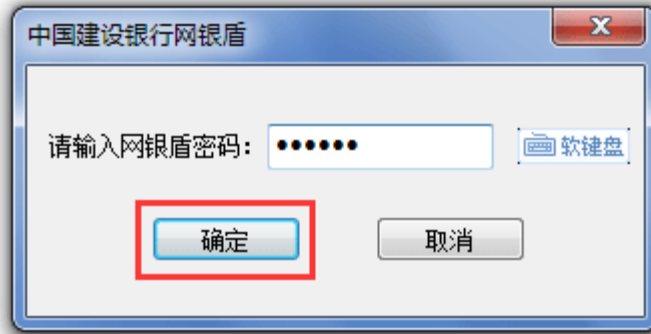
我的席位

我的席位 入金 **出金申请** 出金结果 席位转账 付款确认 流水查询

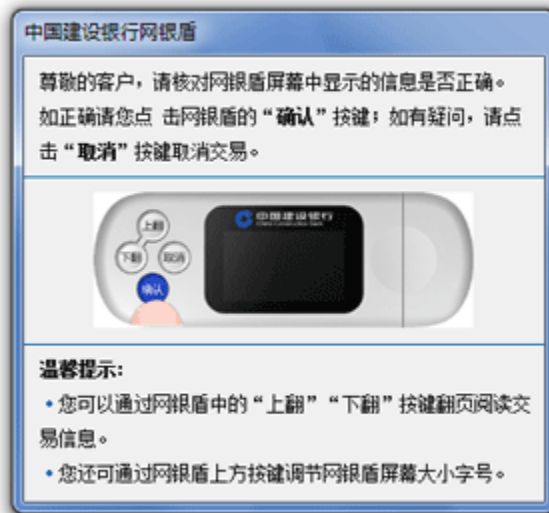
① 填写出金信息 > ② **确认出金信息** > ③ 出金申请成功

转出席位号	<input type="text"/>	席位属性	日终结算
转入银行账户名称	<input type="text"/>	转入银行账号	<input type="text"/>
商户名称	中京商品交易市场有限公司	商户结算账户	<input type="text"/>
交易金额	1.00	用途	出金

输入网银盾密码，点击“确认”按钮，界面如下：



跳转后界面如下，请点击网银盾上的“确认”按钮，进入下一步：



跳转后界面如下：

我的席位

我的席位 入金 出金申请 出金结果 席位转账 付款确认 流水查询

① 填写出金信息 > ② 确认出金信息 > ③ 出金申请成功



尊敬的客户：
您的出金申请已受理成功！感谢您的使用！

以下是您的交易信息

交易流水号	[REDACTED]		
转入席位号	[REDACTED]	会员名称	[REDACTED]
转入银行账户名称	[REDACTED]	转入银行账户	[REDACTED]
商户名称	中京商品交易市场有限公司	商户结算账户	[REDACTED]
交易金额	1.00	用途	出金

打印

返回

(3) 查询出金结果

点击页面上方的“出金结果”，选择“查询起止日期”，点击“确认”按钮，查询出金流水。

我的席位

我的席位 入金 出金申请 出金结果 席位转账 付款确认 流水查询

选择查询条件

查询起止日 20160501 20160517

席位号 中京商品交易市场有限公司

更多筛选条件

查询

会员出金申请查询结果列表

流水号	出金申请时间	出金席位号	币种	金额	出金状态	审批备注
[REDACTED]	2016/05/17 10:19:45	[REDACTED]	人民币	1.00	成功	交易时间[101955010]交易商：[REDACTED] 出金：1.00

双击出金申请流水记录，查询详细信息

1 共 1 页

打印

操作完成后，请拔出网银盾，关闭网银页面。

(2) 通过银行网银操作入金

登录建设银行网银页面，输入证件号码或用户名、登录密码，点击“登录”按钮，界面如下：



点击页面上方的“我的账户” - “更多服务” - “更多+”，点击“E 商贸通”项下“我的席位”，跳转后界面如下：





点击“入金”按钮，输入入金金额，点击“下一步”，界面如下：

我的席位

我的席位 **入金** 出金申请 出金结果 席位转账 付款确认 流水查询

① 填写入金信息 > ② 确认入金信息 > ③ 入金成功

选择入金席位

* 转入席位号

转出银行账号

转出银行账户名称

商户结算账户

商户名称 中京商品交易市场有限公司

填写入金金额

* 入金金额

用途

下一步

核对信息无误后，点击“确认”按钮，界面如下：

投资理财 > E商贸通 > 我的席位

我的席位

我的席位 **入金** 出金申请 出金结果 席位转账 付款确认 流水查询

① 填写入金信息 > ② **确认入金信息** > ③ 入金成功

转入席位号	<input type="text"/>	席位属性	日终结算
转出银行账户名称	<input type="text"/>	转出银行账号	<input type="text"/>
商户名称	中京商品交易市场有限公司	商户结算账户	<input type="text"/>
交易金额	1.00	用途	入金

确定 上一步

跳转后界面如下：

投资理财 > E商宝通 > 我的席位

我的席位

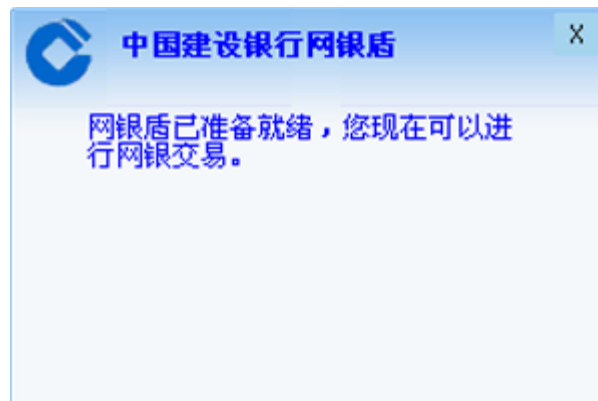
我的席位 **入金** 出金申请 出金结果 席位转账 付款确认 流水查询

① 填写入金信息 > ② 确认入金信息 > ③ 入金成功

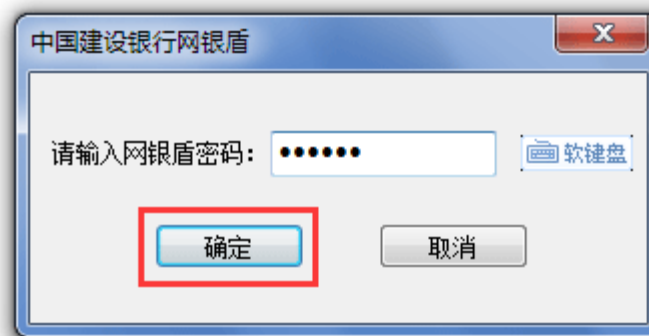
转入席位号		席位属性	日终结算
转出银行账户名称		https://ibsbjstar.ccb.com.cn 上的网页显示： 尊敬的客户，请插入网银盾	
商户名称	中京商品交易市场有限公司	[确定] [取消]	
交易金额	1.00		

[确定] [上一步]

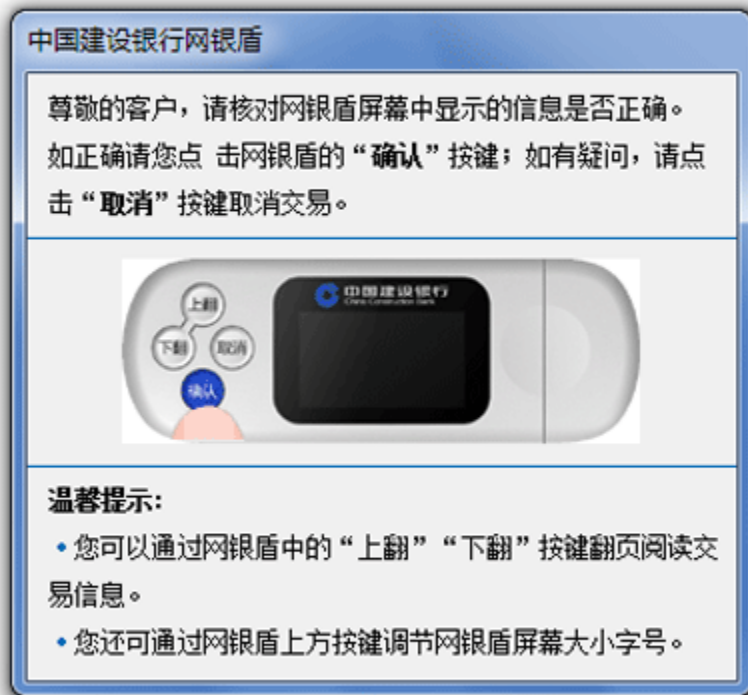
插入网银盾，显示以下页面后，点击“确认”按钮，进入下一步：



输入网银盾密码，点击“确认”按钮，界面如下：



跳转后界面如下，请点击网银盾上的“确认”按钮，进入下一步：




跳转后界面如下：

投资理财 > 商贸通 > 我的席位

我的席位

我的席位 [入金](#) [出金申请](#) [出金结果](#) [席位转账](#) [付款确认](#) [流水查询](#)



尊敬的客户：
您的入金交易已成功！感谢您的使用！

以下是您的交易信息

交易流水号	[REDACTED]		
转入席位号	[REDACTED]	会员名称	[REDACTED]
转出银行账户名称	[REDACTED]	转出银行账户	[REDACTED]
商户名称	中京商品交易市场有限公司	商户结算账户	[REDACTED]
交易金额	1.00		
手续费	0.00	用途	入金

打印
返回

至此，已完成入金操作。

2、通过手机银行操作出、入金

(1) 激活手机银行

已通过交易市场注册交易帐户且完成银行签约的用户，需在手机银行激活“E 商贸通”才可进行出入金、交易查询等操作。

①进行“E 商贸通”激活时，系统需对商户编号、指定银行账户、手机号码、证件类型、证件号码、短信验证码进行校验。

②交易用户登录建设银行手机银行后，点击“E 商贸通”，系统判断用户是否已激活 E 商贸通功能：

若交易用户未激活 E 商贸通功能，系统首先以交易用户手机银行签约证件信息判断用户是否存在签约的 E 商贸通会员信息。如不存在相关签约信息，则弹框提示“您尚未签约 E 商贸通或您的签约信息与手机银行签约信息不一致，您可通过个人网银或我行网点进行签约或信息修改。”；如存在签约信息则提示“您尚未激活手机银行 E 商贸通服务，是否立即激活？”，点击“确定”进入 E 商贸通激活页面。

若交易用户已激活 E 商贸通功能，则直接进入“我的席位”页面。

(2) 通过手机银行操作入金

①交易用户登录中国建设银行 app，选择“手机银行→特色服务→E 商贸通”进入 E 商贸通业务主界面，选择“出入金→入金”，进入席位号选择页面，若客户名下只有一个已激活席位号，则跳过席位号选择页面，直接进入交易信息录入页面；

②选择席位，点击下一步进入交易信息录入页面，输入入金金额和用途；

③选择“下一步”，进入确认页面；

④点击“确定”，入金交易成功。

(3) 通过手机银行操作出金

①交易用户登录中国建设银行 app，选择“手机银行→特色服务→E 商贸通”进入 E 商贸通业务主界面，选择“出入金→出金”，进入席位号选择页面，若客户名下只有一个已激活席位号，则跳过席位号选择页面，直接进入交易信息录入页面；

②选择席位，点击下一步进入交易信息录入页面，输入出金金额和用途；

③点击“下一步”，进入出金申请确认页面；

④进入出金受理结果页面；

⑤点击“出金查询”按钮可跳转到该席位出金查询结果页面（根据出金申请席位直接查找，跳过席位选择步骤）。